

- Prendre une nouvelle feuille de classeur. **Ecrire votre nom**, prénom et classe dans la marge.
- Découper l'étiquette de l'activité et la coller sur votre feuille de classeur.



- En dessous, écrire :

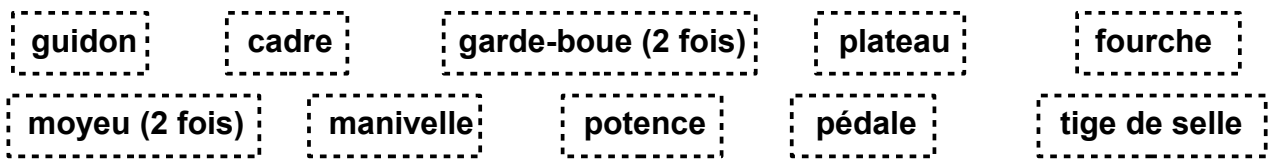
Ecrire

1 - La bicyclette

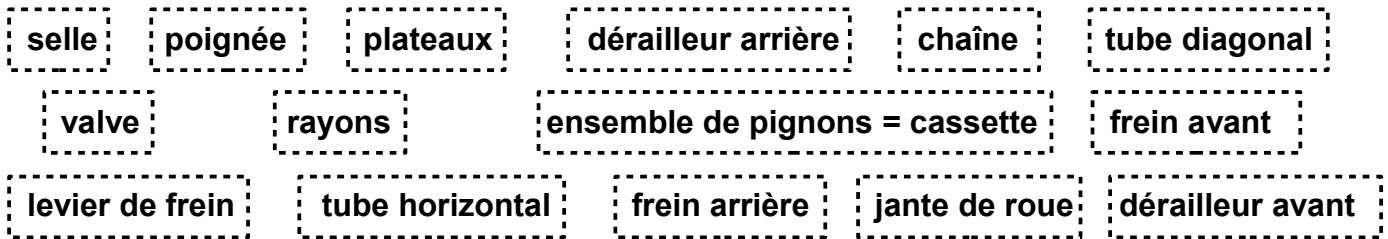
Souligner

La bicyclette ou vélo est un moyen de déplacement écologique et économique utilisant la force humaine.

- Découper et coller (format paysage) l'éclaté de la bicyclette, compléter avec :



- Mettre votre nom sur la feuille de la bicyclette, compléter les flèches avec le bon terme :



- Sur une nouvelle page, écrire :

Ecrire

2 - Le dérailleur arrière

Souligner

Le dérailleur arrière permet de déplacer la chaîne sur le pignon voulu.

- Au centre de la page, découper et coller le dérailleur arrière, compléter avec :



- Sur une nouvelle page, écrire :

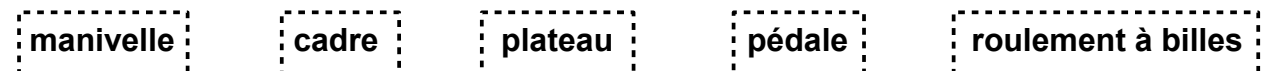
Ecrire

3 - Le pédalier

Souligner

Le pédalier est le composant qui transforme le mouvement des jambes en un mouvement de rotation.

- Au centre de la page, découper et coller le pédalier, compléter avec :



- Sur une nouvelle page, écrire :

Ecrire

4 - L'ensemble pédalier /dérailleur

Souligner

- Au centre de la page, découper et coller en horizontal l'ensemble pédalier/dérailleur, compléter la vue avec les termes techniques utilisés précédemment.