

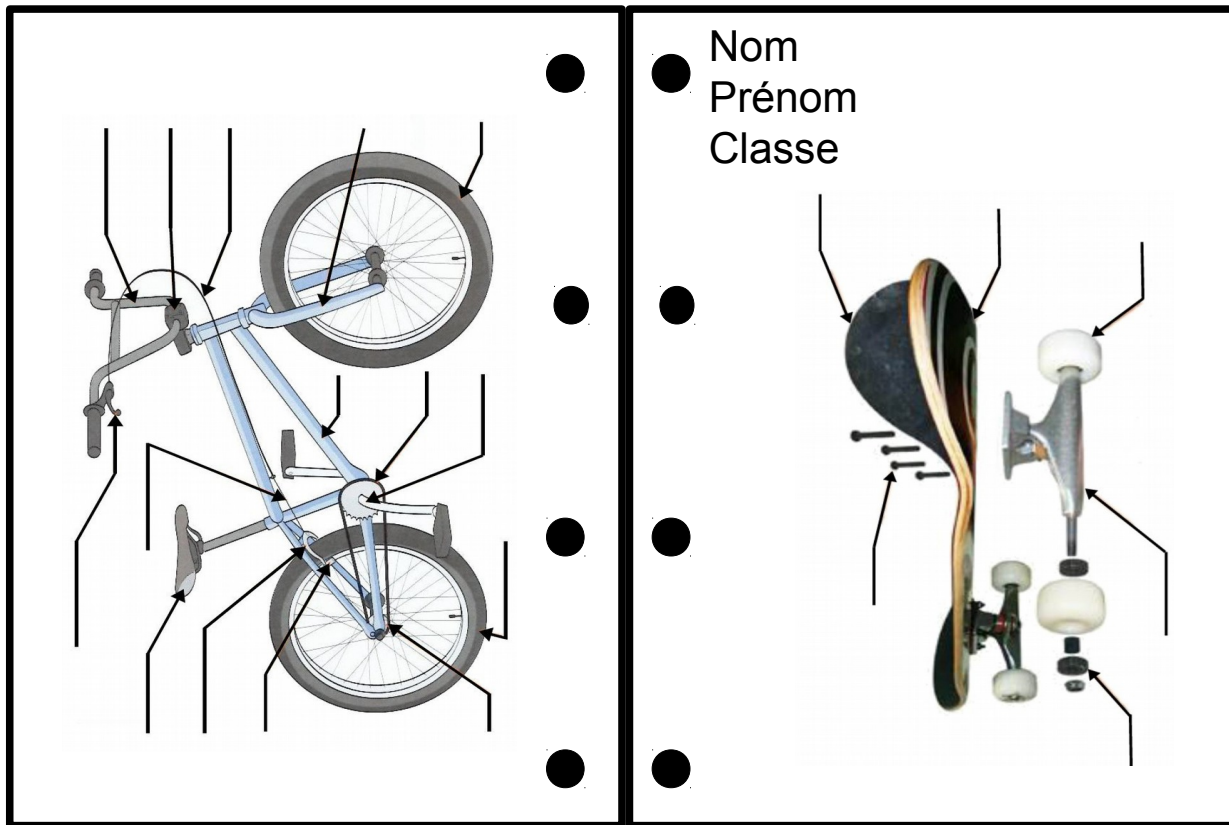
- Prendre 1 feuille double ou 2 feuilles de classeur, écrire en haut des feuilles dans la marge votre nom, prénom et classe,
- Découper et coller les étiquettes de l'activité

- Nom
Prénom
Classe
- Les principaux éléments d'un vélo
- Les principaux éléments d'un skate
-
-


Dans les feuilles intérieures :

- Découper et coller l'image du vélo en format paysage

- Découper et coller l'image du skateboard en format paysage + poursuivre les flèches



Les principaux éléments d'un skateboard



- Sur une nouvelle page (même feuille) :
- Découper et coller l'image du skateboard en format horizontal,
- Continuer les flèches pour utiliser la totalité de votre feuille,
- Compléter les flèches avec les bons termes :

Visserie

Grip

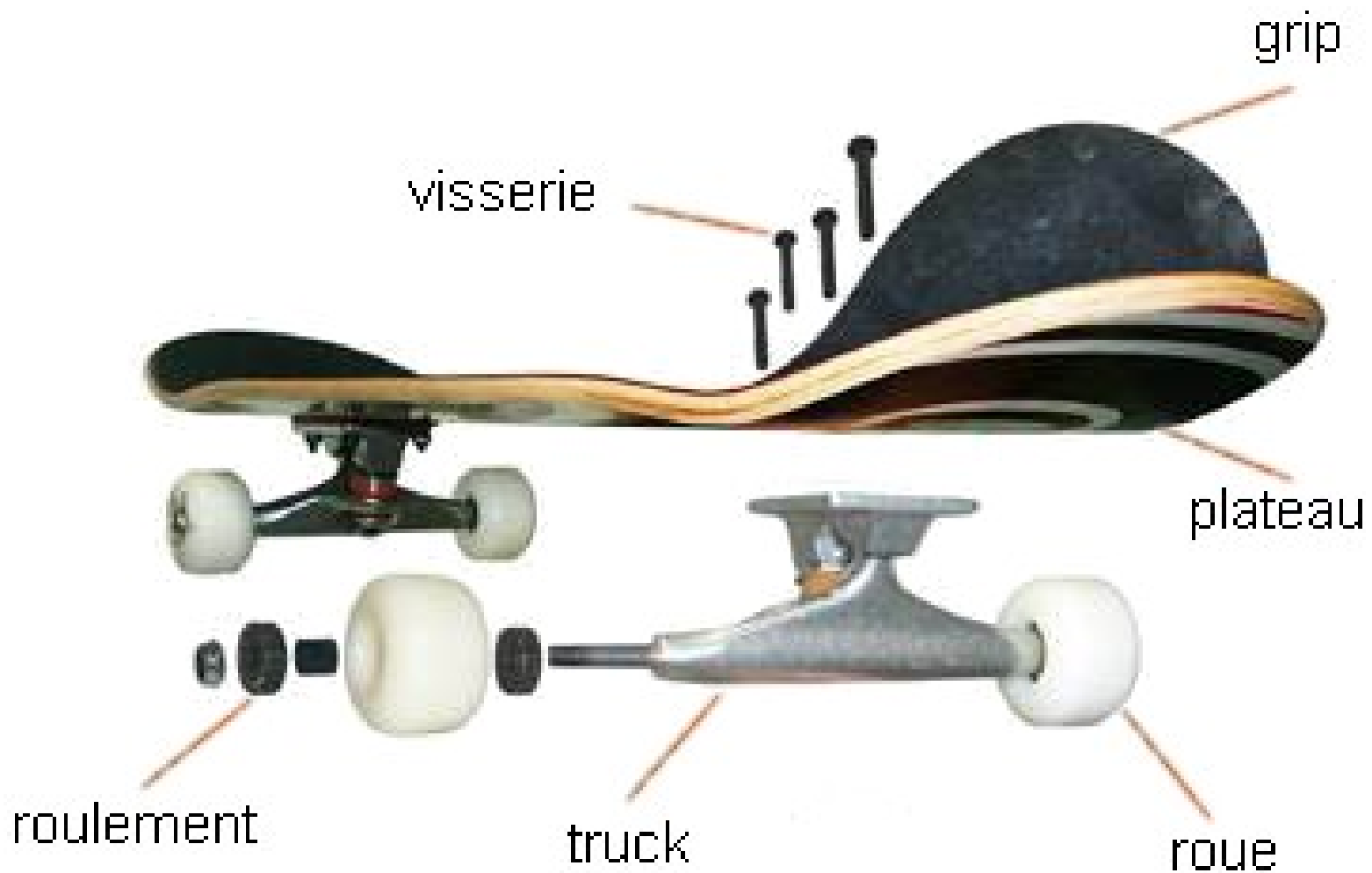
Plateau

Roue

Truck

Roulement

Identification des principaux éléments



Les principaux éléments d'un vélo



- Continuer les flèches pour utiliser la totalité de votre feuille.

- Compléter les flèches avec les bons termes :

Poignée de frein

Guidon

Potence

Gaine

Fourche

Roue avant

Cadre

Chaîne

Plateau

Roue arrière

Manivelle

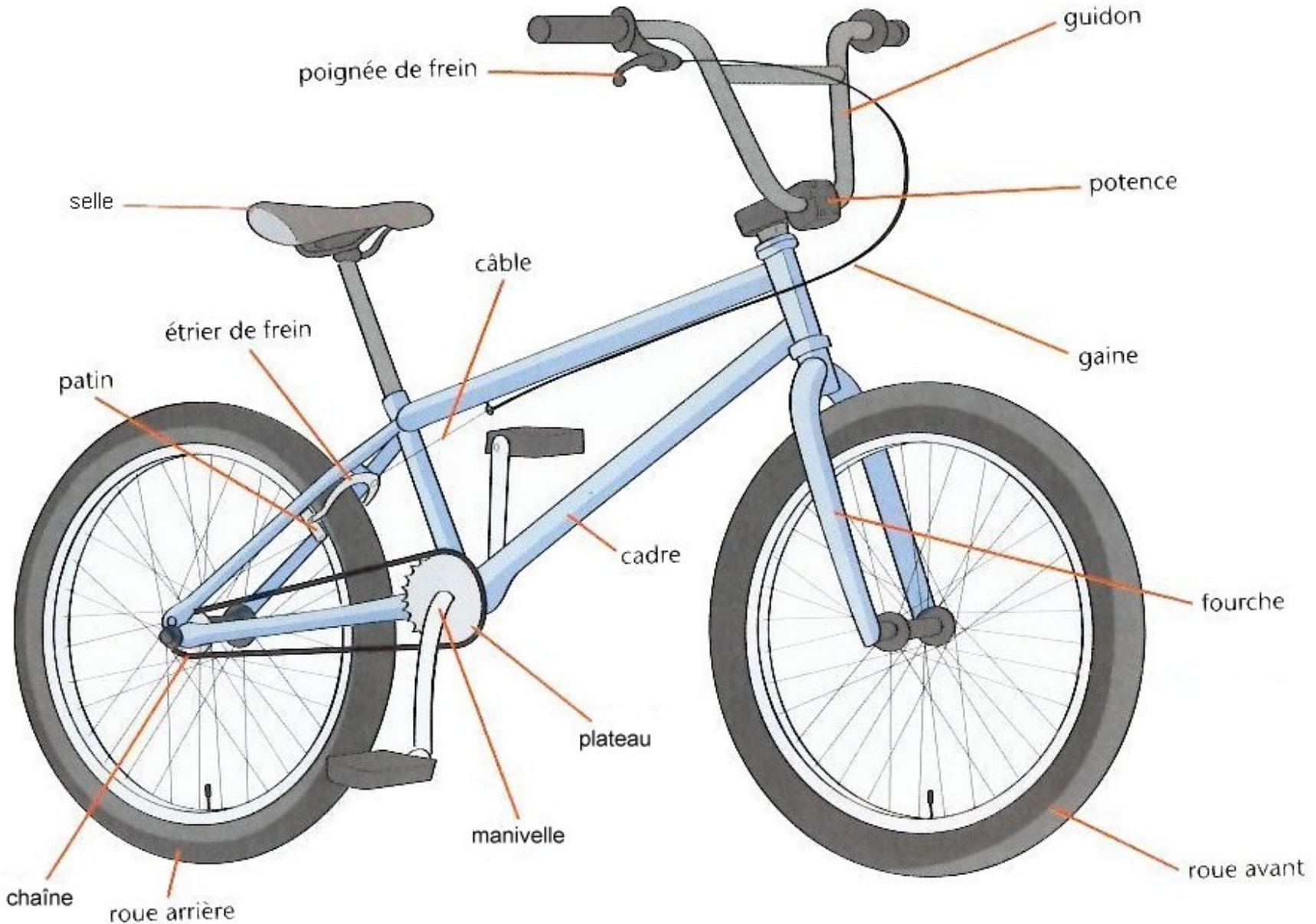
Patin

Etrier de frein

Câble

Selle

Identification des principaux éléments



Les principaux éléments d'un vélo



- Continuer les flèches pour utiliser la totalité de votre feuille.

- Compléter les flèches avec les bons termes :

Tube de selle

Tige de selle

Potence

Selle

Tube diagonal

Cintre

Collier de serrage

Tube horizontal

Identification des principaux éléments

