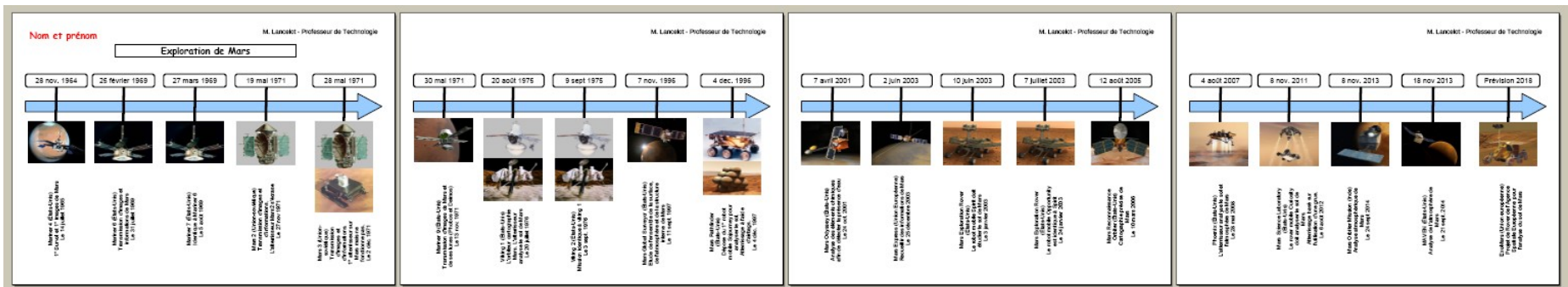


Travail à réaliser

- Utiliser 4 feuilles en format paysage, dessiner une flèche (dans le haut). Assembler au scotch les feuilles ensemble.
- Découper les différentes images. Les classer par ordre chronologique (écrire le numéro au dos de l'image)
- Compléter la frise en collant par ordre chronologique 5 images par feuille. Indiquer la date, le nom et l'événement (description simple). Certaines missions ont nécessités l'envoi de 2 sondes.
- Attention a l'organisation et au soin de cette frise.



Nom et prénom

Histoire de l'exploration martienne

Répartir correctement les informations
(5 images par feuille)

8 cm





Date :
28 nov 1964

Date :

Date :

Date :

Date :



Nom de la mission :
Mariner 4
Envoyé par :
les Etats-Unis

Mariner 6
par
les Etats-Unis

Mariner 7
par
les Etats-Unis

Mars2
par
L'union soviétique

Mars3 et Prop-M
par
L'union soviétique

Description :
1° Survol et 1°
images de Mars
Date d'arrivée :
le 14 juillet 1965

Transmission
d'images et
informations de
Mars
Le 31 juillet 1969

Identique à
Mariner6
Le 5 août 1969

Transmission
d'images et
d'informations
L'atterrisseur
Mars2 s'écrase
Le 27 nov
1971

1°
atterrisseur
sur Mars
mais ne
fonctionne
pas.
Le 2 déc.
1971

Épaisseur de la flèche : 1cm